

Le nombre de travailleurs temporaires en Principauté est estimé à plus de 11 400 personnes en 2019 (ayant travaillé au moins une heure sous statut intérimaire, toutes durées de missions confondues). La population intérimaire, principalement composée de pendulaires et de Français, est jeune et très masculine. L'activité de travail temporaire, dont les variations sont saisonnières, est plus particulièrement présente dans les secteurs de la Construction et de l'Hébergement et restauration.

### Une population de travailleurs temporaires jeune et majoritairement masculine

11 407 personnes ont travaillé au moins une heure en intérim au cours de l'année 2019, placées par une agence de travail temporaire de Monaco. Parmi elles, 16,7 % ont réalisé des missions pour le compte d'au moins deux agences différentes. Plus des trois quarts des intérimaires sont des hommes (contre 60 % dans la population salariée totale du secteur privé). Les travailleurs temporaires sont âgés de 37,9 ans en moyenne, soit environ quatre ans plus jeunes que l'ensemble des salariés du privé en 2019. Les femmes intérimaires sont en moyenne plus jeunes que leurs homologues masculins, de plus de trois ans.

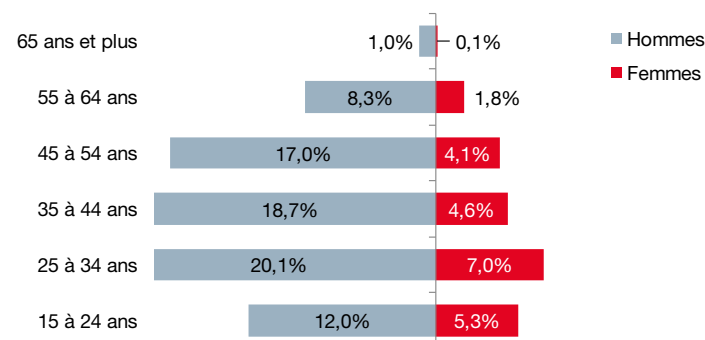
La forme atypique de la pyramide des âges des intérimaires témoigne de la forte présence des hommes et des jeunes classes d'âge dans cette population. La tranche d'âge des 25 à 34 ans est celle qui rassemble le plus de travailleurs temporaires en 2019, chez les hommes comme chez les femmes (27,1 % de l'effectif). Les moins de 35 ans représentent 44,4 % des intérimaires (29,8 % chez l'ensemble des salariés du privé).

### 1. Nombre d'intérimaires, répartition et âge moyen selon le sexe en 2019

	Nombre d'intérimaires	Part	Âge moyen
Hommes	8 791	77,1%	38,6 ans
Femmes	2 616	22,9%	35,4 ans
<b>Total</b>	<b>11 407</b>	<b>100%</b>	<b>37,9 ans</b>

Sources : Agences de travail temporaire, IMSEE

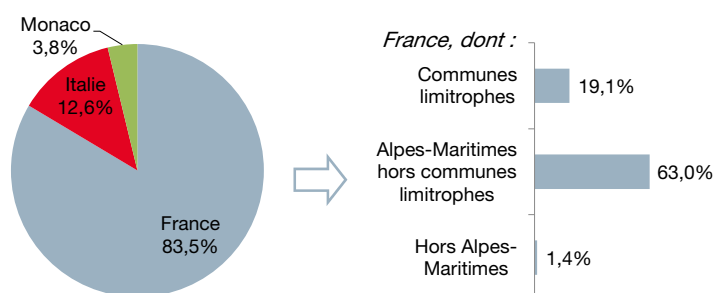
### 2. Répartition des intérimaires selon la tranche d'âge et le sexe en 2019



Sources : Agences de travail temporaire, IMSEE

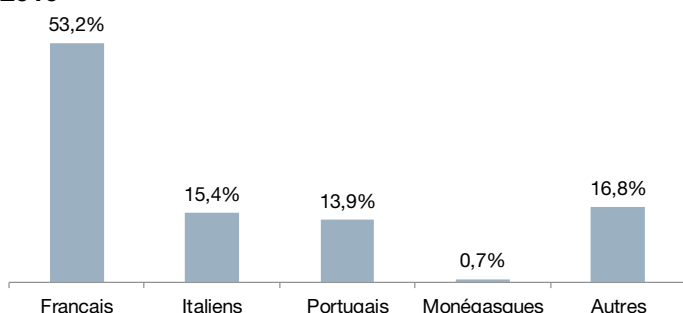
### La quasi-totalité des intérimaires résident en dehors de Monaco, les Français sont majoritaires

### 3. Répartition des intérimaires selon le lieu de résidence en 2019



Sources : Agences de travail temporaire, IMSEE

### 4. Répartition des intérimaires selon la nationalité en 2019



Sources : Agences de travail temporaire, IMSEE

En 2019, plus de 96 % des intérimaires ayant été placés par une agence monégasque habitent en dehors de la Principauté, 83,5 % vivent en France. Moins d'un travailleur sur cinq réside dans une commune limitrophe (Beausoleil, Cap d'Ail, La Turbie, Roquebrune-Cap-Martin) alors que 63 % vivent dans une autre commune des Alpes-Maritimes (Nice en tête). La proportion de travailleurs qui habitent au-delà des communes limitrophes est plus élevée chez les intérimaires que dans l'ensemble des salariés du secteur privé d'environ 10 points. Les résidents italiens représentent 12,6 % de la population intérimaire (contre 8,6 % chez les salariés du privé).

Plus de 90 nationalités différentes sont représentées parmi les travailleurs temporaires en 2019. Les Français sont en majorité au sein de cette population, bien que moins présents que pour l'ensemble des salariés du secteur privé (53,2 % contre 62,9 %). Alors que la part de travailleurs italiens est comparable dans l'intérim comme dans le privé en général, la proportion de personnes de nationalité portugaise est nettement plus élevée chez les intérimaires que dans la population globale : elle y est environ deux fois plus importante. Le nombre de Monégasques en intérim est quant à lui très marginal.

## Une activité qui connaît des variations saisonnières

Le nombre d'heures travaillées en intérim s'élève à plus de 6,8 millions en 2019, soit environ 7 % du volume horaire total de l'ensemble du secteur privé (94 millions). Ramené au nombre d'individus, en moyenne un intérimaire a travaillé 600 heures sous ce statut sur l'année.

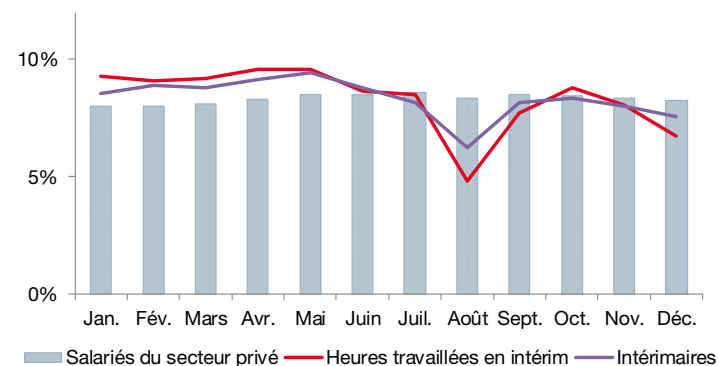
L'emploi intérimaire est soumis à une saisonnalité rythmée par l'activité économique de la Principauté nettement plus forte que dans l'emploi global du secteur privé. C'est en mai, mois du Grand Prix de Formule 1 de Monaco et du début de la saison touristique notamment, que les nombres d'heures travaillées et d'intérimaires sont les plus importants en 2019. À l'inverse, le mois d'août affiche une nette chute de l'activité d'intérim, avec les nombres les plus faibles de l'année. Janvier, août et décembre sont les mois où l'écart entre nombre d'heures et d'intérimaires est le plus marqué. En tout début d'année, la part des heures travaillées dépasse celle des effectifs : le nombre moyen d'heures par intérimaire est ainsi plus élevé en janvier. Le phénomène est inverse en août (conséquence de la baisse d'activité dans le secteur du bâtiment) et en décembre.

## 5. Nombre d'heures travaillées et nombre d'intérimaires en 2019

Nombre d'heures travaillées	Nombre d'intérimaires	Nombre moyen d'heures travaillées par intérimaire
6 847 479	11 407	600

Sources : Agences de travail temporaire, IMSEE

## 6. Saisonnalité des effectifs salariés du secteur privé, intérimaires et heures travaillées en intérim en 2019



Lecture : le mois de janvier 2019 représente, sur l'année, 9,3 % de l'ensemble des heures travaillées en intérim, 8,6 % des effectifs intérimaires et 8 % des salariés de secteur privé (y compris intérimaires)

Sources : Agences de travail temporaire, IMSEE

## Près de 40 % des missions d'intérim relèvent du secteur de la Construction

### 7. Nombre de missions et nombre d'intérimaires en 2019

Nombre de missions	Nombre d'intérimaires	Nombre moyen de missions par intérimaire
44 011	11 407	3,9

Sources : Agences de travail temporaire, IMSEE

### 8. Répartition du nombre de missions selon le grand secteur d'activité (GSA) de l'entreprise utilisatrice en 2019

	Part de missions
Construction	42,2%
Hébergement et restauration	20,5%
Activités scientifiques et techniques, services administratifs et de soutien	10,4%
Commerce de détail	7,3%
Industries manufacturières, extractives et autres	6,6%
Transport et entreposage	3,5%
Autres activités de services	2,8%
Commerce de gros	2,2%
Administration, enseignement, santé et action sociale	1,9%
Activités immobilières	1,3%
Activités financières et d'assurance	0,8%
Information et communication	0,5%
<b>Total</b>	<b>100%</b>

Sources : Agences de travail temporaire, IMSEE

Plus de 44 000 missions d'intérim ont été effectuées en 2019, soit en moyenne 3,9 par intérimaire sur l'année.

La Construction et l'Hébergement et restauration sont les grands secteurs d'activité (GSA) qui ont le plus recours à l'intérim : en 2019, 62,7 % des missions sont réalisées pour le compte d'entreprises dont l'activité principale appartient à l'un ou l'autre de ces GSA. Au sein de l'Hébergement et restauration, la plupart des missions concerne les Services des traiteurs (environ 8 sur 10). En troisième position, les Activités scientifiques et techniques, services administratifs et de soutien, qui génèrent le plus d'emplois salariés à Monaco, représentent 10,4 % des missions temporaires effectuées en 2019. L'Information et communication et les Activités financières et d'assurance sont les secteurs qui ont le moins recours à l'intérim.

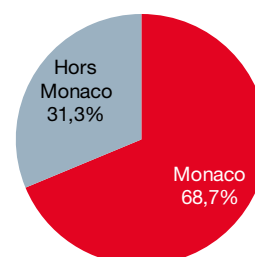
Les appellations métier (ou « qualifications ») les plus citées pour les missions font par ailleurs écho à l'activité des principaux GSA ayant recours au travail temporaire : manœuvre, serveur(se), manutentionnaire, agent(e) d'entretien ou encore cuisinier(e) font ainsi partie des qualifications les plus demandées pour les missions d'intérim en 2019.

## La majorité des missions sont effectuées pour le compte d'entreprises monégasques

En 2019, plus des deux tiers des missions d'intérim ont été effectuées pour le compte d'entreprises basées en Principauté (immatriculées à Monaco). La plupart des autres sociétés utilisatrices sont françaises.

**Sources** : les données présentées dans ce Focus ont été collectées par l'IMSEE auprès des 15 agences de travail temporaire de la Principauté au 31/12/2019.  
**Population des intérimaires** : sont comptabilisés tous les travailleurs temporaires ayant un numéro d'immatriculation aux Caisses Sociales de Monaco et ayant effectué un nombre d'heures non nul en 2019.  
**Missions** : sont comptabilisées toutes les missions effectuées par les intérimaires en 2019, quel que soit le nombre d'heures travaillées.

### 9. Répartition des missions selon le pays d'origine de l'entreprise utilisatrice en 2019



Sources : Agences de travail temporaire, IMSEE